

MALİ ÇALIŞMALARIMIZ

Mali Sekreterlik çalışmalarımız 18 Temmuz 2000'de yönetime geldiğimizde, hazırlayıp örgütümüze sunmuş olduğumuz çalışma programımız ve buna göre belirlediğimiz politikalar doğrultusunda yürütülmüştür.

Mali işler politikası hayata geçirilirken, kurumsal işleyişin oturtulması anlayışından yola çıkılarak, genel kurul kararları arasında olan, **Mali İşler Dairesi** hayata geçirilmiştir.

* Mali İşler Dairesi yönetmeliği oluşturulup, MYK'nın onayından geçirildikten sonra örgüte gönderilmiştir. Yönetmelik çıkartmaktaki amacımız; Eğitim Sen Mali İşler Dairesinin kuruluş ve görevlerini belirlemek, Genel Merkez ve şubelerde Mali İşleri yasalara, tüzüğe ve Genel Kurul Kararlarına uygun olarak yapılmasını, gelir ve giderler ile demirbaş kayıtlarını yasa ve tüzük hükümlerine uygun tutulmasını, mali konularda; üyelere, denetim organlarına ve karar organlarına kolay, açık ve sağlıklı bilgi verilmesini, muhasebe düzenin genel onay görmüş ilkeler doğrultusunda kayıt altına alınmasını sağlamak, şubelerin mali konularda uygulama birliğinin sağlanması ve çalışmaların yönlendirilmesini amaçladık.

* Bu amaçlar ışığında; Dünya, Türkiye ve Örgütsel gerçekler, tüzük ve yönetmelik ışığında aşağıdaki çalışmalar ve uygulamalar hayata geçirilmiştir.

* Çalışmalarımızı ve uygulamalarımızı sizlere teorik olarak anlatmaktan öte' grafik ve tablolarla ortaya koymayı, daha açıklayıcı ve anlaşılır olacağından uygun bulduk.

* 18 Temmuz 2000 Genel Kurulunda tartışmalara yol açan Genel Merkez ve şube payları konusu; MYK'mızın başkanlar kurulumuzun ve şube yöneticilerimizin görüş ve düşünceleri de alınarak çözülmeye çalışılmıştır.

* Şubelerden gelen ödentilerin %50'si her ayın 14'ünde düzenli olarak şube hesaplarına havale edilmiştir.

* Ödenti gelirlerinin %5'i Dayanışma Fonuna düzenli olarak aktarılmaktadır.

* Ödenti Gelirlerinin toplamının %5'i Konfederasyon payı olarak her ayın 15'inde KESK hesabına gönderilmektedir.

* Şubelerden gelen paraya bakılmaksızın, üye sayısı düşük olan ve örgütlülüğümüzün zayıf olduğu; Ağrı, Aksaray, Ankara 5, Artvin, Ardahan, Bilecik, Bolu, Bingöl, Bitlis, Çankırı, Düzcce, Elazığ, Gümüşhane, Hakkari, Iğdır, Isparta, İstanbul 8, Kahramanmaraş, Karaman, Kastamonu, Kilis, Niğde, Osmaniye, Siirt, Sivas, Yalova ve Yozgat olmak üzere toplam 27 şubemize her ay 250 Milyon TL. gönderilmiştir. Bunların aylık ortalama tutarı 4 Milyar TL.'dir.

* Afyon, Amasya, Ankara 4, Bartın, Batman, Erzincan, İstanbul 6, İzmir 3, Karabük, Kars, Kayseri, Kırşehir, Kütahya, Mardin, Muş, Nevşehir, Ordu, Rize, Sakarya, Tarsus, Tokat, Tunceli ve Uşak olmak üzere 23 şubemize 50 Milyon ile 175 Milyon arasında aylık 2,5 Milyar lira tutarında destek gönderilmiştir.

* İlçe Temsilcilik sayısı 7 ve 7'nin üzerinde olup da, kira ödeyen; Antalya, Aydın, Balıkesir, Bursa, Çanakkale, Denizli, İzmir 1, Konya, Manisa, Muğla, Samsun, Trab-

zon olmak üzere toplam 12 ilimize her ay 200'er Milyondan toplam 2 Milyar 400 Milyon TL. destek gönderilmektedir.

* 20 Aylık Yönetim dönemimizde yukarıda verilen desteklerin oranları zaman zaman değişmiştir. Süreç içerisinde kendi kendini finanse eden şubelerimiz olmuştur.

* Yukarıda bahsedilen destekler şubelerimizden geri alınmamak üzere gönderilmiştir. Bu paralar "**şubelere destek**" adı altında kayıtlarımıza girmiştir.

Şubeler bazında Bkz. Tablo 1.

* KESK ve Genel Merkezimiz tarafından düzenlenen Merkezi eylem ve etkinliklerde katılımcıların yol paraları Genel Merkezimiz tarafından karşılanmıştır. **Örneğin;** 26 Mayıs 2001'de Kamu Çalışanları yasasıyla ilgili Ankara merkezli eylemde aidatların %100'ü, 7-9-25 Haziran eylemliliklerinde yapılan harcamaların %50'si Genel Merkezimiz tarafından karşılanmıştır. Norm kadro eylemi, 7-11 Kasım 2001 eylemleri diğer örneklerdir.

* Genel Merkezimiz tarafından organize edilen örgütlenme kampanyasının birinci aşamasında şubelerimize 100 Milyon Lira ile 250 Milyon Lira arasında, ikinci aşamasında ise şubelerimizin tamamına 1'er Milyar Lira kampanya desteği gönderilmiştir.

* Yine 2-3 ve 9-10 Şubat 2002 tarihlerinde gerçekleştirilen 1. Olağan Şube Genel Kurullarına destek anlamında Sivas, Mardin, Tokat, Çankırı, Iğdır, İstanbul 6, Kastamonu, Kahramanmaraş, Kars, Mardin, Muş, Tunceli, Ağrı, Amasya, Giresun, İstanbul 8, Kırıkkale, Kütahya, Ordu, Osmaniye, Siirt, Isparta, Çorum, Bingöl olmak üzere toplam 24 şubemize destek verilmiştir.

* %50 avansların ve desteklerin dışında çok sayıda şubemize aidatlarından geri kesilmek üzere zaman zaman avanslar gönderilmiştir. Halen şubelerimiz üzerinde bu tür avanslar bulunmaktadır. Örgütte süreklilik anlayışıyla, bu avanslar önümüzdeki dönemde mahsup edilmeye devam edilecektir.

* Yukarıda bahsettiğimiz yöntem ve uygulama ile şube ve temsilcilerimizin ekonomik sıkıntıları en aza indirilmiştir.

* Gerek Genel Merkeze gerekse şubelere demirbaş eşyalar temin edilmiştir. Alınan eşyalar Genel Merkez ve şubeler demirbaş kayıtlarına işlenmiştir. (bilgisayar, fax, televizyon, data show, fotoğraf makinesi, kamera vb.)

* **Hukuksal Yardımlar:** Sendikal faaliyetlerinden dolayı meslekten men edilen, açığa alınan, sürgün edilen, ceza evinde yatan, ceza evinde yaşamını kaybeden üyelerimizin dava masrafları Genel Merkezimiz tarafından karşılanmıştır. Ayrıca Merkez Yönetim Kurulu'nun kararı ile ve yönetmeliğimiz gereği çeşitli oranlarda maddi yardımlar yapılmıştır. (**Kimlere fondan ödeme yapıldığına dair bilgi Bkz. Tablo II.**)

* 1 Aralık 2000 iş bırakma eylemi nedeniyle ceza alan, sürgün edilen yüzlerce üyemizin davalarının açılması noktasında hukuksal yardım yapılmıştır. (Van, Ordu, İzmir1, İzmir2, İzmir5, İzmir6, İzmir4, İstanbul1, İstanbul3)şubelerine avans ve kişi başına 10'ar Milyon lira karşılıksız dava ücreti olarak şubelerimize gönderilmiştir.

Eğitim Sen 2000-2002

* Genel ilgilendiren dava konularının hukuksal giderleri Genel Merkezimiz tarafından karşılanmıştır. (Yönetmelik, Genelge, Sınav vb. iptal davaları)

* 17 Mart 2001 tarihinde Şube Mali Sekreterleri ile bir toplantı yapılmıştır. Toplantıda genel bir bilgilendirme yapıldıktan sonra örgütsel mali işleyiş, hazırlanan yönetmelik, şubelerin ekonomik sorunları konuşulmuş ve örgütte kullanılacak bilgi ve belgeler şube mali sekreterlerine teslim edilmiştir. Örgütte ortak belge kullanmada bir standart getirilmiştir. Toplantıda ayrıca Eğitim Sen'in personel politikası, çalıştırılan personelin ekonomik sosyal sorunları, kullanılan binaların kira ve stopaj problemleri konuşulmuş ve yapılması gerekenler anlatılmıştır.

* Genel Merkez ve şubelerde demirbaş eşya listeleri tutulmuştur. Demirbaş eşya listeleri Genel Merkez'de toplanarak Merkezi Demirbaş Eşya Listesi ve defteri hayata geçirilmiştir.

* Genel Merkez aylık bilançolarını düzenli olarak, her ay şubelerimize göndermiştir. Yine **Mali İşler Dairesi, Ödenti Takip Servisi** tarafından işyerlerinden gelen tevkifat listelerini ve havalelerini kayıtlarımıza geçerek buralarda elde edilen işyerlerine, ilçelere ve il merkezlerine ait raporlar düzenlenerek her ay düzenli bir şekilde şubelerimize gönderilmiştir.

* 17 Ağustos 1999 ve 12 Kasımında meydana gelen depremle ilgili Eğitim Enternasyonal(EI) tarafından gönderilen yardımlar birinci bölümde depremde kaybettiğimiz üyelerimizin öğrenci çocuklarına, ikinci bölümde ise halen tedavisi devam eden, sakat kalan, sakatlığı nedeniyle alet kullanan üyelerimiz başta olmak üzere, daha önce ulaşamadığı için yardım yapılamayan depremzedelere yardımda bulunulmuştur. (Ayrıntılı bilgi için Bkz. Tablo III.)

* 02.02.2002 Tarihi itibariyle, kullanılabilir nakit varlıklarımız şunlardır:

Kasa:	254.944.000 TL.
Banka:	324.009.189.000 TL.
Menkul Kıymetler:	172.467.493.000 TL.
Olmak üzere toplam:	496.731.626.000 TL.

Sonuç;

Örgütümüzün Mali olanaklarını en optimal bir şekilde kullanılması için gereken özeni gösterdiğimizize inanıyoruz.

Eldeki nakit varlıklar değişik yatırım araçları kullanılarak 332.045.937.000 TL. faiz geliri 37.140.332.000 TL. kur farkı geliri elde edilmiştir.yapılan harcamalarda yerin delik ilkesi temel amacımız olmuştur.

Almış olduğumuz görev ve sorumluluğu en iyi şekilde yerine getirmeye çalıştık. Genel Kurulun takdir ve bilgisine sunarız.

Eđitim Sen 2000-2002

**18/07/2000-02/02/2002 DÖNEMİ ŐUBE ÖDENTİLERİ, ŐUBE PAYLARI,
ŐUBE DESTEKLERİ VE ŐUBE HUKUK YARDIMLARI TABLOSU**

Tablo 1

Sıra Őube	Saymanlıklardan Gelen Üye Aidatları	Őube Payları	Őube Destekleri	Hukuksal Yardımlar	Toplam Gönderilen	Yüzde Oranı	
1	ADANA	92.445.811.710	46.227.664.000	3.951.642.000		50.179.306.000	%54
2	ADİYAMAN	31.637.070.000	15.817.995.000	3.152.835.000	100.000.000	19.070.830.000	%60
3	AFYON	18.581.450.000	9.443.725.000	2.513.085.000		11.956.810.000	%64
4	AđRI	3.615.020.000	1.807.510.000	5.346.485.000		7.153.995.000	%198
5	AKSARAY	5.859.410.000	2.935.620.000	3.352.555.000		6.288.175.000	%107
6	AMASYA	20.292.090.000	10.160.950.000	2.721.665.000		12.882.615.000	%63
7	ANKARA 1	73.336.280.000	36.669.020.000	1.400.000.000		38.069.020.000	%52
8	ANKARA 2	112.527.640.000	56.345.880.000	1.450.000.000		57.795.880.000	%51
9	ANKARA 3	43.659.590.000	21.992.000.000	1.350.000.000	22.100.000	23.364.100.000	%54
10	ANKARA 4	19.583.150.000	9.791.575.000	1.428.725.000	3.253.135.000	14.473.435.000	%74
11	ANKARA 5	7.938.535.506	4.150.963.000	3.864.323.000		8.015.286.000	%101
12	ANTALYA	97.536.160.000	48.766.975.000	8.780.145.000		57.547.120.000	%59
13	ARDAHAN	392.220.000	196.110.000	6.153.890.000		6.350.000.000	%1619
14	ARTVİN	12.237.120.000	6.180.570.000	2.347.945.000		8.528.515.000	%70
15	AYDIN	57.932.850.000	28.978.925.000	6.356.950.000		35.335.875.000	%61
16	BALIKESİR	75.410.160.000	37.767.740.000	6.850.650.000	30.000.000	44.648.390.000	%59
17	BARTIN	17.992.930.000	8.996.465.000	2.399.650.000	288.000.000	11.684.115.000	%65
18	BATMAN	10.147.610.000	5.073.805.000	3.863.555.000	240.780.000	9.178.140.000	%90
19	BİLECİK	9.184.110.000	4.592.055.000	2.139.435.000		6.731.490.000	%73
20	BİNGÖL	7.707.390.000	3.853.695.000	4.980.795.000		8.834.490.000	%115
21	BİTLİS	4.957.490.000	2.514.180.000	3.788.455.000	500.000.000	6.802.635.000	%137
22	BOLU	8.968.604.356	4.519.386.000	2.358.874.000		6.878.260.000	%77
23	BURDUR	24.105.960.000	12.052.980.000	1.991.095.000		14.044.075.000	%58
24	BURSA	99.910.778.530	49.986.959.000	8.702.214.000		58.689.173.000	%59
25	ÇANAKKALE	33.729.460.000	16.864.730.000	6.291.185.000		23.155.915.000	%69
26	ÇANKIRI	1.572.500.000	786.250.000	5.314.605.000		6.100.855.000	%388
27	ÇORUM	33.504.230.000	16.752.115.000	3.690.185.000		20.442.300.000	%61
28	DENİZLİ	44.473.220.000	22.236.610.000	6.385.390.000		28.622.000.000	%64
29	DİYARBAKIR	84.727.091.034	43.001.546.000	7.438.563.000	2.408.410.000	52.848.519.000	%62
30	EDİRNE	30.343.465.315	15.175.014.000	2.340.555.000	100.000.000	17.615.569.000	%58

Eđitim Sen 2000-2002

31	ELAZIĐ	10.841.900.000	5.420.945.000	2.883.745.000		8.304.690.000	%77
32	ERZİNCAN	8.569.430.000	4.293.715.000	3.668.185.000		7.961.900.000	%93
33	ERZURUM	1.927.930.000	965.635.000	4.934.100.000		5.899.735.000	%306
34	ESKİŐEHİR	41.342.112.999	20.673.058.000	2.794.084.000		23.467.142.000	%57
35	GAZİANTEP	48.613.896.502	24.331.433.000	4.359.840.000	16.000.000	28.707.273.000	%59
36	GEBZE	22.940.660.000	11.470.330.000	2.240.520.000		13.710.850.000	%60
37	GİRESUN	24.291.630.000	12.145.815.000	3.583.820.000		15.729.635.000	%65
38	GÜMÜŐHANE	1.609.200.000	804.600.000	4.988.005.000		5.792.605.000	%360
39	HAKKARI	4.986.360.000	2.493.180.000	4.074.570.000		6.567.750.000	%132
40	HATAY	30.359.690.000	15.188.720.000	3.678.550.000		18.867.270.000	%62
41	İĐDIR	1.949.360.000	1.011.795.000	4.827.375.000		5.839.170.000	%300
42	İSPARTA	10.042.152.000	5.021.076.000	2.765.495.000		7.786.571.000	%78
43	İÇEL	107.511.730.000	54.002.865.000	5.120.390.000		59.123.255.000	%55
44	İSKENDERUN	28.022.660.000	14.011.330.000	2.968.945.000		16.980.275.000	%61
45	İSTANBUL 1	64.120.600.000	32.060.300.000	3.543.155.000		35.603.455.000	%56
46	İSTANBUL 2	73.054.920.000	36.823.625.000	3.703.140.000		40.526.765.000	%55
47	İSTANBUL 3	52.076.230.000	26.159.295.000	3.319.645.000	100.000.000	29.578.940.000	%57
48	İSTANBUL 4	35.066.430.000	17.747.930.000	2.906.665.000		20.654.595.000	%59
49	İSTANBUL 5	57.668.090.000	28.834.045.000	3.576.625.000		32.410.670.000	%56
50	İSTANBUL 6	10.956.569.429	5.437.800.000	6.021.430.000		11.459.230.000	%105
51	İSTANBUL 7	46.263.470.000	23.131.735.000	3.267.225.000		26.398.960.000	%57
52	İSTANBUL 8	10.333.677.450	5.166.839.000	2.916.945.000		8.083.784.000	%78
53	İZMİR 1	109.680.220.000	54.105.795.000	5.731.440.000	2.041.575.000	61.878.810.000	%56
54	İZMİR 2	81.527.910.000	40.763.955.000	4.405.870.000	619.270.000	45.789.095.000	%56
55	İZMİR 3	9.464.203.523	4.706.831.000	2.791.924.000		7.498.755.000	%79
56	İZMİR 4	35.652.170.000	17.826.085.000	2.598.595.000	171.780.000	20.596.460.000	%58
57	İZMİR 5	38.882.380.000	19.442.367.000	3.720.310.000	705.340.000	23.868.017.000	%61
58	İZMİR 6	27.047.200.000	13.549.830.000	2.449.620.000	1.360.040.000	17.359.490.000	%64
59	K.MARAŐ	5.783.700.000	2.891.850.000	4.652.985.000		7.544.835.000	%130
60	KARABÜK	16.740.250.000	8.431.125.000	2.694.230.000		11.125.355.000	%66
61	KARAMAN	8.266.990.000	4.133.495.000	2.528.125.000		6.661.620.000	%81
62	KARS	11.975.790.000	6.088.920.000	3.247.610.000		9.336.530.000	%78
63	KASTAMONU	8.011.976.000	4.005.988.000	2.461.577.000		6.467.565.000	%81
64	KAYSERİ	20.711.090.000	10.460.980.000	3.119.610.000		13.580.590.000	%66
65	KİLİS	2.773.950.000	1.386.975.000	4.480.580.000		5.867.555.000	%212

Eđitim Sen 2000-2002

66	KIRIKKALE	21.557.520.000	10.778.760.000	2.451.820.000	40.000.000	13.270.580.000	%62
67	KIRKLARELİ	32.821.180.023	16.443.537.000	2.959.258.000	100.000.000	19.502.795.000	%59
68	KIRŞEHİR	13.571.120.000	6.801.000.000	3.465.060.000		10.266.060.000	%76
69	KOCAELİ	55.305.040.000	27.653.520.000	3.346.465.000		30.999.985.000	%56
70	KONYA	62.325.439.288	31.193.625.000	5.718.780.000		36.912.405.000	%59
71	KÜTAHYA	18.817.010.000	9.408.505.000	2.493.305.000		11.901.810.000	%63
72	MALATYA	35.017.870.000	17.498.935.000	2.791.770.000		20.290.705.000	%58
73	MANİSA	75.786.005.000	37.930.642.000	6.703.445.000		44.634.087.000	%59
74	MARDİN	16.128.300.000	8.049.715.000	5.232.970.000	500.000.000	13.782.685.000	%85
75	MUĞLA	54.278.560.000	27.289.685.000	7.026.835.000		34.316.520.000	%63
76	MUŞ	8.009.810.000	4.004.905.000	4.877.915.000		8.882.820.000	%111
77	NEVŞEHİR	14.710.020.000	7.509.410.000	5.925.690.000		13.435.100.000	%91
78	NİĞDE	10.236.060.000	5.120.330.000	3.177.280.000		8.297.610.000	%81
79	ORDU	17.699.750.000	8.893.250.000	4.452.640.000	450.000.000	13.795.890.000	%78
80	OSMANİYE	5.826.740.000	2.913.370.000	4.130.845.000		7.044.215.000	%121
81	RİZE	14.608.460.000	7.308.125.000	2.322.200.000		9.630.325.000	%66
82	SAKARYA	23.225.825.000	11.612.913.000	3.038.320.000		14.651.233.000	%63
83	SAMSUN	65.476.999.000	32.753.985.000	7.388.800.000		40.142.785.000	%61
84	SIİRT	2.272.580.000	1.137.910.000	5.607.410.000		6.745.320.000	%297
85	SİNOP	27.054.050.000	13.527.025.000	2.710.455.000	50.000.000	16.287.480.000	%60
86	SİVAS	7.490.720.000	3.773.590.000	3.661.540.000		7.435.130.000	%99
87	ŞURFA	36.938.690.000	18.469.345.000	3.351.575.000	46.230.000	21.867.150.000	%59
88	TARSUS	14.401.290.000	7.200.645.000	1.977.690.000		9.178.335.000	%64
89	TEKİRDAĞ	32.566.450.000	16.283.225.000	2.905.640.000		19.188.865.000	%59
90	TOKAT	13.207.560.000	6.584.710.000	3.243.015.000	1.904.000.000	11.731.725.000	%89
91	TRABZON	43.002.581.724	21.501.293.000	6.940.987.000	100.000.000	28.542.280.000	%66
92	TUNCELİ	16.751.410.000	8.400.955.000	5.012.915.000	1.000.000.000	14.413.870.000	%86
93	UŞAK	20.776.810.000	10.389.467.000	2.400.900.000		12.790.367.000	%62
94	VAN	19.093.434.380	9.548.969.000	2.360.630.000	2.000.000.000	13.909.599.000	%73
95	YALOVA	5.644.290.000	2.822.145.000	3.399.745.000		6.221.890.000	%110
96	YOZGAT	3.710.520.000	1.856.360.000	4.612.490.000		6.468.850.000	%174
97	ZONGULDAK	57.994.627.954	29.005.404.000	4.004.275.000	300.000.000	33.309.679.000	%57
98	DÜZCE	10.177.733.000	5.079.298.000	2.073.135.000		7.152.433.000	%70
	TOPLAM	3.009.860.379.723	1.507.373.827.000	391.140.181.000	18.446.660.000	1.916.960.668.000	%64

GREV VE DAYANIŐMA FONUNDAN YAPILAN ÖDEMELER

Tablo 2

SN	ADI SOYADI	ŐUBESİ	ÖDEME TUTARI
1	İLKNUR BİROL	ESKİ YÖNETİCİ	889.778.000
2	FİLİZ TAN	VAN	1.954.000.000
3	M.ŐİRİN ALİŐ	BURSA	204.000.000
4	AYHAN KURTULAN	KARS	661.100.000
5	ALİ ORAK	K.MARAŐ	471.200.000
6	KADRİ GÖKDERE	DIYARBAKIR	5.500.000.000
7	OSMANİYE ŐB.	KAZA	300.000.000
8	ALİ ERDEMİR Cİ	DIYARBAKIR	376.000.000
9	NASİP GÜLTEKİN	DIYARBAKIR	336.000.000
10	MÜZEYYEN AKINCI	DIYARBAKIR	320.000.000
11	MEDENİ AKKAYA	DIYARBAKIR	275.540.000
12	HÜSEYİN KAYA	DIYARBAKIR	291.920.000
13	FİGEN ARAS	DIYARBAKIR	292.480.000
14	SERPİL AÇIL	ZONGULDAK	247.000.000
15	A.HAYDAR AYMAZ	İSTANBUL 5	1.346.062.500
16	EDİRNE ŐB.	KAZA	300.000.000
17	SEVİL DOĐRU	İZMİR 4	150.000.000
18	HATAY ŐB (SEL)	SEL	700.000.000
19	AHMET SEVRAN	ZONGULDAK	1.493.000.000
20	G.KÖSEOĐLU	ADANA ŐB	1.500.000.000
	TOPLAM		17.608.080.500

Eđitim Sen 2000-2002

DEPREMZEDELERE YAPILAN YARDIM TABLOSU - Tablo 3 -

SN	AÇILIMI	ŞUBESİ	ÖDEME TUTARI
1	ZEKİ ÜRÜNAL	ANKARA 3	150.000.000
2	GÜLZADE ÖZVERİ	ANKARA 3	150.000.000
3	CANAN ERDEM	ANKARA 3	150.000.000
4	ARZU ÖZEL	ANKARA 1	150.000.000
5	YILDIZ DURMUŞ	KOCAELİ	150.000.000
6	SEYİT UÇAR	KOCAELİ	150.000.000
7	TUNCAY POLAT	KOCAELİ	150.000.000
8	KEMAL GÜVEN ATMACA	KOCAELİ	150.000.000
9	METİN YILDIRIM	KOCAELİ	150.000.000
10	HÜSEYİN KAYA	KOCAELİ	150.000.000
11	AYHAN ALTINTAŞ	KOCAELİ	150.000.000
12	MERDAN ERGİN	KOCAELİ	150.000.000
13	SAVAŞ ATALAY	KOCAELİ	150.000.000
14	ENGİN YILMAZ	KOCAELİ	150.000.000
15	ESMA DERE	KOCAELİ	150.000.000
16	SEHER TACİM	KOCAELİ	150.000.000
17	YILMAZ EKEN	KOCAELİ	150.000.000
18	NİHAT GEYİK	KOCAELİ	150.000.000
19	CEMİL TOY	KOCAELİ	150.000.000
20	NURŞEN-KEMAL BOLLUK	KOCAELİ	150.000.000
21	BEYSAFA-SADEGÜL ÇOĞSUN	KOCAELİ	150.000.000
22	MAZLUM NERGİZ	KOCAELİ	150.000.000
23	NURTEN ERGÜN	KOCAELİ	150.000.000
24	SELAHATTİN SENEMOĐLU	KOCAELİ	150.000.000
25	DENİZ KOŞULU	KOCAELİ	150.000.000
26	HARUN BİLEN	KOCAELİ	150.000.000
27	MUSTAFA TEKTAŞ	KOCAELİ	150.000.000
28	CENANİ DAHAN ÇAKMAK	KOCAELİ	150.000.000
29	KEMAL GÖKDEMİR	KOCAELİ	150.000.000
30	SELDA DIBIRDIK	KOCAELİ	150.000.000
31	KEMAL SARIBIYIK	GEBZE	1.575.000.000
32	SİNAN KOL	GEBZE	150.000.000
33	İLKER METE DAŞDEMİR	GEBZE	150.000.000
34	KENAN ÖZTÜRK	DÜZCE	150.000.000
35	NURAY AYERDOĐAN	DÜZCE	150.000.000

Eđitim Sen 2000-2002

36	SERPİL KARAÇAM	DÜZCE	150.000.000
37	SERDAR SÜRTEL	DÜZCE	150.000.000
38	İSMAİL VELİOđLU	DÜZCE	150.000.000
39	İSMAİL ÖZ	DÜZCE	150.000.000
40	GÜLSEREN TOPALOđLU	DÜZCE	150.000.000
41	ERDAL SEYCAN	DÜZCE	150.000.000
42	ELİF GÜRKAN	DÜZCE	150.000.000
43	SEYFULLAH TOKAÇ	DÜZCE	150.000.000
44	A.MEHMET DEMİREZER	DÜZCE	150.000.000
45	KERİM GÖRÜN	DÜZCE	150.000.000
46	MEHMET ÇELEBİ	DÜZCE	150.000.000
47	NİHAT DEMİR	DÜZCE	150.000.000
48	HASAN KATMAN	DÜZCE	150.000.000
49	ALİ KARA	DÜZCE	150.000.000
50	ALİ EKBER ŞAHİN	DÜZCE	150.000.000
51	NAİME KAYA	DÜZCE	150.000.000
52	SABAHATTİN ALBAYRAK	DÜZCE	150.000.000
53	BEDRİ GÜMÜŞ	DÜZCE	150.000.000
54	YUSUF UđUR	DÜZCE	150.000.000
55	İLHAN DURU	DÜZCE	150.000.000
56	RAMAZAN KOÇ	DÜZCE	150.000.000
57	MÜRTEZA ÜÇÜNCÜ	DÜZCE	150.000.000
58	ŞAHİN ELİK	DÜZCE	150.000.000
59	FİKRİ EVLİYAOđLU	DÜZCE	150.000.000
60	HALİL YILDIZSAFER	DÜZCE	150.000.000
61	CEMAL DEMİREL	DÜZCE	150.000.000
62	ZEKİ ÇAVUŞOđLU	DÜZCE	150.000.000
63	MEVLÜT SERT	DÜZCE	150.000.000
64	ÖNER DEMİRCİ	ANKARA 4	150.000.000
65	GÖKSEL OLTULU	ANKARA 4	150.000.000
66	OSMAN ÖZMEN	ANKARA 4	150.000.000
67	MUALLA AKTEPE	ANKARA 4	150.000.000
68	MUKADDER EKMEN	ANKARA 4	150.000.000
69	MÜSLÜM GÜL	ANKARA 4	150.000.000
70	ŞEMSİ GÜZEL	ANKARA 4	150.000.000
71	NİLÜFER AKBALIK	SAKARYA	150.000.000
72	ÇELEBİ ERDOđDU	SAKARYA	150.000.000

Eđitim Sen 2000-2002

73	BİNALİ KARAHAN	SAKARYA	150.000.000
74	SEDAT AYDOĐDU	SAKARYA	150.000.000
75	MUSTAFA AK	SAKARYA	150.000.000
76	AYSUN CUGUOĐLU	SAKARYA	150.000.000
77	CELALETTİN YILDIRIM	SAKARYA	150.000.000
78	NEJLA TANTAN	SAKARYA	150.000.000
79	AHMET DESTAN	SAKARYA	150.000.000
80	MURAT AKPINAR	SAKARYA	150.000.000
81	R.NİHAL ALBAYRAK	SAKARYA	150.000.000
82	HASAN SARI	SAKARYA	150.000.000
83	EVİRİM TOPÇU	SAKARYA	150.000.000
84	A.YUSUF REİSOĐLU	SAKARYA	150.000.000
85	ÖMER ÖZTÜRK	SAKARYA	150.000.000
86	AHMET NARİN	SAKARYA	150.000.000
87	MUSTAFA KÖLE	SAKARYA	150.000.000
88	İŞİK BAYRAMOĐLU	SAKARYA	150.000.000
89	HİKMET AKVARUP	SAKARYA	150.000.000
90	MUSTAFA ERDOĐAN	SAKARYA	150.000.000
91	A.BİLGİ KIZILAY	SAKARYA	150.000.000
92	NİMET DURAN	SAKARYA	150.000.000
93	ABDULLAH BERBEROĐLU	BOLU	150.000.000
94	ADEM ŞANLI	BOLU	150.000.000
95	AYŞE SOFUOĐLU	BOLU	150.000.000
96	ÖZDEMİR DEVECİ	YALOVA	1.575.000.000
97	SAMİ TABAK	YALOVA	150.000.000
98	MUZAFFER SIRATAŞ	İSTANBUL 7	150.000.000
99	ŞAZIYE KÖSE	İSTANBUL 7	150.000.000
100	ŞENNUR DURSUN	İSTANBUL 7	150.000.000
101	FEVZİYE ÇINGİ	İSTANBUL 7	150.000.000
102	ÖĐRENCİLERE BURS(şubeye)	KOCAELİ	900.000.000
103	ÖĐRENCİLERE BURS(şubeye)	SAKARYA	525.000.000
104	ÖĐRENCİLERE BURS(şubeye)	İSTANBUL 7	300.000.000
105	ÖĐRENCİLERE BURS(şubeye)	YALOVA	675.000.000
106	ÖĐRENCİLERE BURS(şubeye)	DÜZCE	375.000.000
107	ÖĐRENCİLERE BURS(şubeye)	BOLU	225.000.000
	ŞUBEYE	KOCAELİ	250.000.000
	T O P L A M		21.250.000.000

Eđitim Sen 2000-2002

**EĐİTİM VE BİLİM EMEKCİLERİ SENDİKASI
18/07/200-02/02/2002 TARİHLERİ ARASI AYRINTILI
GELİR/GİDER TABLOSU (BİN TL) -Tablo 4-**

GİDERLER	ÖNCEKİ DÖNEM	BU DÖNEM	GELİRLER	ÖNCEKİ DÖNEM	BU DÖNEM
A) GENEL GİDERLER	90.616.573	350.253.361	A) ÖDENTİ GELİRLERİ	482.314.286	3.009.860.379
İşçi Ücret Giderleri	33.031.656	146.075.603	B) KAMP GELİRLERİ	16.036.050	797.650
Aydınlatma ve Su Gid.	1.439.113	5.083.802	C) BAĞIŞ VE YARDIM	83.629	2.565.438
Bakım ve Onarım Gid.	2.482.196	5.403.518	E) PROJE GELİRLERİ	24.668.686	19.498.252
Telefon Giderleri	9.776.907	30.962.055	İşyeri Temsilciliđi		13.529.995
Posta ve Kargo Gid.	1.574.809	3.942.132	Eđitimcilerin Eđitimi		5.968.258
İlan Giderleri	113.760	190.000	F) FAİZ GELİRLERİ	2.263.179	332.045.937
Gazete Abonelik Gid	1.050.585	2.427.475	G) KUR FARKI GELİR	7.886.527	37.140.332
Kırtasiye Giderleri	4.216.121	11.856.358	H) DEPREM BAĞIŞ GEL	38.564.915	18.135.260
Danışmanlık Giderleri	602.500	1.908.941	D) DİĐER GELİRLERİ	53.150.071	4.090.640
Apartman Aidatı	2.467.000	5.905.250	KESK Dergi Rozet	450.925	
Kira Giderleri	18.444.658	28.381.602	ÖES Devir Geliri	0	1.785.000
Temsil Giderleri	1.953.255	4.895.039	Kitap Satıř Geliri	5.183.275	2.019.000
Banka Havale Gider.	754.835	6.412.415	Hukuk Bürosu Gelirleri	4.757.478	286.640
Yolluk Giderleri	5.447.510	21.583.504	Dergi Satıř Geliri	15.111.715	
Ulaşım Giderleri	1.265.640	10.495.340	Çanta Satıř Geliri	190.050	
Çayocađı Giderleri	1.164.830	3.611.715	Takvim Satıř Geliri	1.323.998	
Temizlik Giderleri	164.045	2.333.800	Rozet Satıř Geliri	1.944.780	
Genel Kurul Giderleri	2.148.105	31.619.645	Kimlik Kartı Sat.Gel.	479.450	
Bađıř ve Yardımlar	701.100	1.012.500	DEK Kitap Satıř Gel	7.966.600	
Gecikme Zamlar	240.531	16.886	Delege Yatak Ücreti	129.500	
Yurt Dıřı Seyh.Gid	1.371.550	11.624.379	Seminer Kaset Satıřı	154.000	
Vergi Resim Harçlar	87.375	194.640	Çocuk Kitapları Sat Gel.	8.239.775	
Hasar Gider Karř	0	6.000.000	Bayrak Flma Sat.Geliri	409.460	
Kur Farkı Zararları	39.237	8.316.758	Önceki Dönem Ödentiler	6.809.065	
Diđer Çeřitli Giderler	79.255				
B) ŐUBE GİDERLERİ	223.172.878	1.898.093.703			
Őube Payları	166.528.080	1.506.953.522			

Eđitim Sen 2000-2002

Şube Destek Gideri	56.644.768	391.140.181			
C) KESK Eİ AİDAT.	24.946.128	185.850.725			
KESK Aidatı	21.162.260	137.184.332			
KESK Eylem Gideri	1.485.650	38.486.300			
KESK Delege/GYK Yol	1.632.950	7.993.000			
Eİ Aidatı	665.268	2.187.093			
D) DAYANIŞMA FONU	1.826.640	13.095.381			
F) SEKRETERLİK GİD.	60.384.017	319.062.511			
Örgütlenme Sek.Gideri	8.559.567	104.172.344			
Eđitim Sek Gideri	19.626.838	62.223.777			
Basın Yayın Sek.Gid.	21.851.959	104.730.014			
TİS Hukuk Sek.Gid	3.321.132	21.275.288			
Uluslar arası Sek.Gid.	1.267.043	7.997.823			
Başkanlar Kurulu.Gid	1.921.073	13.446.700			
Kadın Sek.Gideri	606.700	2.172.440			
Mali Sekreterlik.Gid.	405.050				
Genel Sekreterlik.Gid	501.125				
Genel Başkanlık.Gid.	2.323.530	3.044.125			
G) DİĐER GİDERLER	61.280.269	31.527.787			
Kamp Giderleri	2.204.900	2.096.516			
Depremzede Yrd.Gideri	37.658.750	21.250.000			
Şahsi Dava Giderleri	0	283.680			
Rozet Gideri	2.605.000	6.102.000			
Kimlik Kartı Gideri	919.532	1.795.591			
Derem Bölgesi Harcama	803.025	0			
Dergi-Takvim Kitap.Gid.	14.828.751				
DEK Giderleri	2.260.311				
H) Önceki Dönem.Gid.		45.474.812			
Terkin Edilen Şube Borç		45.474.812			
TOPLAM	462.226.484	2.843.358.280		624.967.347	3.424.133.888
GELİR/GİDER FARKI	162.740.863	580.775.608	GELİR/GİDER FARKI		
GENEL TOPLAM	624.967.347	3.424.133.888	GENEL TOPLAM	624.967.347	3.424.133.888

Eğitim Sen 2000-2002

EĞİTİM VE BİLİM EMEKÇİLERİ SENDİKASI
18/07/200-02/02/2002 TARİHLERİ ARASI AYRINTILI BİLANÇO (BİN TL)
-Tablo 5-

AKTİF (Varlıklar)	ÖNCEKİ DÖNEM	BU DÖNEM	PASİF (Kaynaklar)	ÖNCEKİ DÖNEM	BU DÖNEM
HAZIR DEĞERLER			KISA VADELİ YAB.KAYNAKLAR		
Kasa	920.872	254.944	Satıcılar	3.340.000	12.000
TL Kasası	646.218	254.944	Ödenecek KESK Aidatı	390.150	-12.580.000
DM Kasası (1.680)	274.654	0	Ödenecek Personel Ücretleri	34.719	29.000
Bankalar	7.488.913	324.009.189	Ödenecek Vergi ve Fonlar	0	1.015.913
Ziraat Bankası Kızılay Şb	2.104.417	25.015.782	Ödenecek SSK Primleri	511.619	2.811.253
İşbank Meşrutiyet Şb	49.509	1.525	Ödenecek Dayanışma Fonu	-1.967.222	3.301.230
Ziraat Bireysel Şb	55.988	435	Ödenecek Şube Payları	796.078	127.872.130
Emlak Meşrutiyet Şb	2.012.683	0	DİĞER ÇEŞİTLİ YABANCI KAY		
İşbank Meşrutiyet EUR	283.710	21.658.115	Emanetler Hesabı	39.530	1.371.574
İşbank Meşrutiyet \$	2.979.949	858.160	KISA VADELİ YAB.KAYNAK TOP	3.144.874	123.833.100
Ziraat Yatırım Hesabı	2.653	82.746	ÖZKAYNAKLAR		
Ziraat Vadeli Hesap	0	276.391.732	Geçmiş Dön Gelir/Gider Farkı	11.696.240	192.188.802
İşbank Meşrutiyet 677081		692	Bu Dönem Gelir Gider Farkı	162.740.864	580.775.608
DİĞER HAZIR DEĞERLER			ÖZKAYNAKLAR TOPLAMI	174.437.104	772.964.410
Dayanışma Fonu	28.917.763	260.750.626			
Emlak Meşrutiyet \$	12.738.915	0			
Ziraat Vadeli Hesap	16.178.847	223.823.852			
İşbank 739931 Vadeli		36.926.774			
Menkul Kıymetler	57.277.381	172.467.493			
Ziraat Fon Hesabı	45.817.781	172.467.493			
İşbank Yatırım Fonu	11.459.600				
Diğer Alacaklar	183.500	3.250.000			
Büro Emekçileri Sendikası	183.500	1.250.000			
Birleşik Taşımacılık Sendi		1.000.000			
Tarım Gıda Sen		1.000.000			
Verilen Depozito ve Tem.	3.264.668	4.204.378			
Kızılay Gn Müd.	3.264.668	2.279.500			

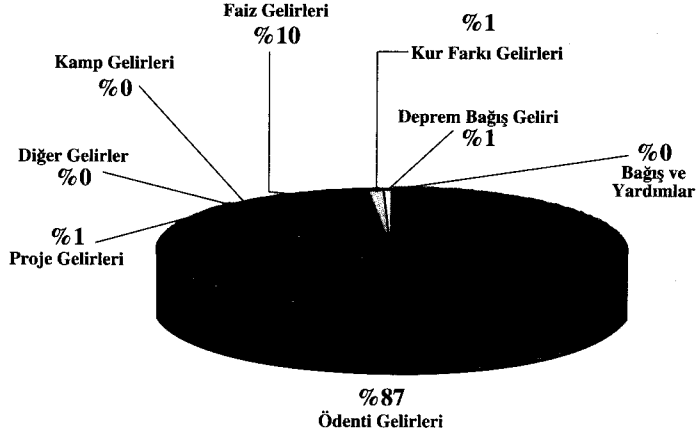
Eđitim Sen 2000-2002

Elektrik Su D.Gaz Depozi		504.878			
Geçici Tem.(kızılay)		720.000			
Saymanlık Ödenti Alacak.	887.419	0			
Şb.Jerden Diđer Çeşitli Alacaklar	50.317.410	2.182.132			
Ödenti Alacakları	35.344.725				
Dergi-Kitap Rozet	13.910.007				
SSK Stopaj Alacakları	1.062.676	727.632			
Diđer Çeşitli Alacaklar	1.454.500				
Avanslar	14.695.314	72.972.073			
Şubelere Verilen Avanslar	12.617.443	28.540.000			
MYK Üyeleri Avansı	920.508	1.526.343			
Hukuk Bürosu Avansları	115.635	557.803			
Personel Ücret Avansları	640.978	350.000			
Personel İş Avansları	400.750	0			
KESK Avansı		41.997.927			
DÖNEN VARLIKLAR TOP.	163.953.240	840.090.835			
DURAN VARLIKLAR					
Demirbaşlar	13.628.738	56.706.675			
Genel Merkez Demirbaşları	12.081.238	40.511.677			
Şube Demirbaşları	1.547.500	16.194.998			
DURAN VARLIKLAR TOP	13.628.738	56.706.675			
AKTİF TOPLAMI	177.581.978	896.797.510	PASİF TOPLAM	177.581.978	896.797.510

BİLANÇO DİP NOTLARI

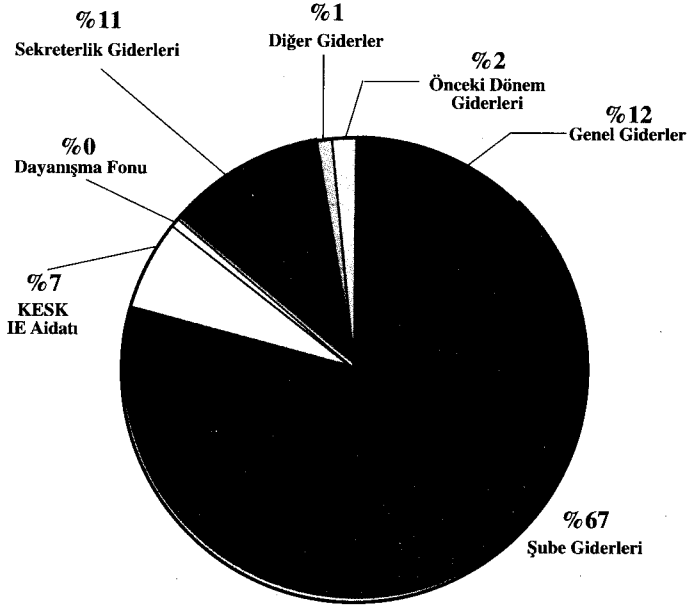
- 1) İş Bankası Meşrutiyet Şubesi Hesabındaki 15.666,03 EURO bilanço tarihinde 1.382.489.TL üzerinden kayıtlara alınmıştır.
- 2) İş Bankası Meşrutiyet Şubesi Hesabındaki 631 Dolar Bilanço tarihinde 1.360.000.TL üzerinden kayıtlara alınmıştır.

GELİRLERİN ORANSAL DAĞILIMI



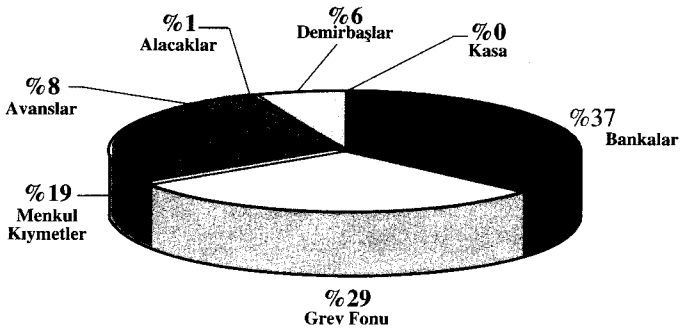
Tablo 6

GİDERLERİN ORANSAL DAĞILIMI



Tablo 7

VARLIKLARIMIZ



Tablo 8

Eğitim Sen 2000-2002

EĞİTİM VE BİLİM EMEKCİLERİ SENDİKASI
01.03.2002/01.03.2005 DÖNEMİ TAHMİNİ BÜTÇE - Tablo 9-

A) GİDERLER	
1- Genel Giderler	1.420.000.000.000
Yönetici Ücret ve Yolluları	75.000.000.000
İşçi Ücret ve Giderleri	850.000.000.000
Kira Giderleri	70.000.000.000
Aydınlatma ve Su Giderleri	15.000.000.000
Bakım Onarım Giderleri	15.000.000.000
Telefon Giderleri	93.000.000.000
Posta Kargo Giderleri	12.000.000.000
Gazete Abonelik Giderleri	10.000.000.000
Kırtasiye Giderleri	35.000.000.000
Danışmanlık Müşavirlik Giderleri	5.000.000.000
Yakıt Aidat Giderleri	20.000.000.000
Temsil ve Ağırılama Giderleri	15.000.000.000
Banka Havale Giderleri	15.000.000.000
Yolluk Giderleri	60.000.000.000
Ulaşım Giderleri	30.000.000.000
Çayocağı Giderleri	10.000.000.000
Temizlik Giderleri	10.000.000.000
Genel Kurul Giderleri	60.000.000.000
Bağış ve Yardımlar	5.000.000.000
Vergi Resim ve Harçlar	5.000.000.000
Diğer Çeşitli Giderler	10.000.000.000
2- Sekreterlik Giderleri	1.195.000.000.000
Örgütlenme Sekreterlik Giderleri	300.000.000.000
Eğitim Sekreterliği Giderleri	250.000.000.000
Basın Yayın Sekreterlik Gideri	350.000.000.000
TİS Hukuk Sekreterlik Giderleri	125.000.000.000
Kadın Sekreterlik Gideri	75.000.000.000
Mali Sekreterlik Giderleri	30.000.000.000
Başkanlar Kurulu Gideri	40.000.000.000
Genel Sekreterlik Giderleri	10.000.000.000
Genel Başkanlık Giderleri	15.000.000.000
3- Şube Giderleri	7.000.000.000.000
4- KESK ve IE Aidatı	1.000.000.000.000
5- Dayanışma Fonu	240.000.000.000
6- Eğitim Fonu	1.200.000.000.000
7- Gayrimenkul Alımları	915.000.000.000
GİDERLER TOPLAMI	12.970.000.000.000
B) GELİRLER	
1- Ödenti Gelirleri	12.000.000.000.000
2- Proje Gelirleri	35.000.000.000
3- Banka Faiz Gelirleri	850.000.000.000
4- Kur Farkı Gelirleri	50.000.000.000
5- Sosyal Tesis ve Etkinlik Gelirleri	25.000.000.000
6- Bağış ve Yardımlar	10.000.000.000
GELİRLER TOPLAMI	12.970.000.000.000